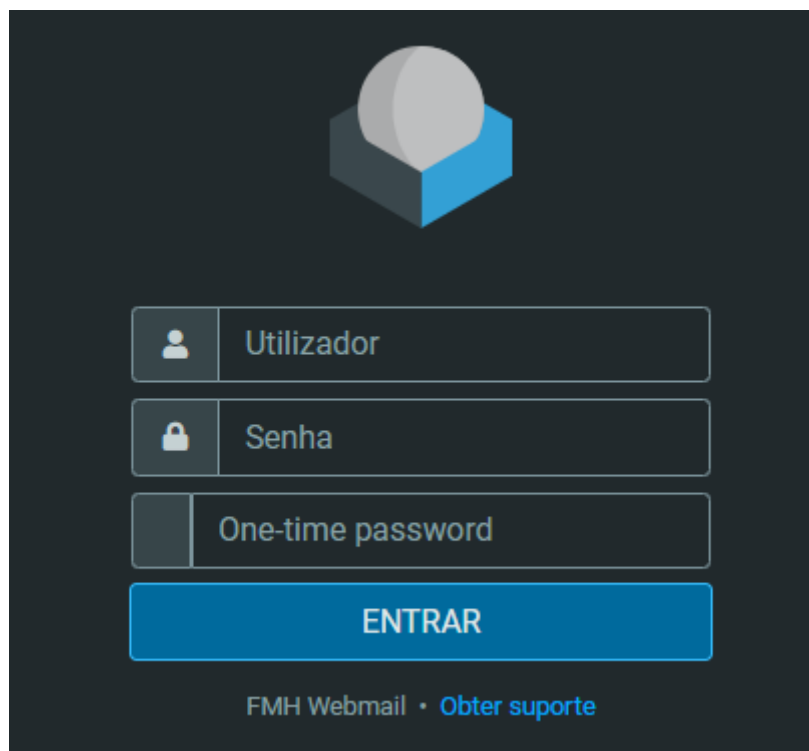


## Consultar o correio eletrónico no WEBMAIL da FMH

O Centro de Informática da Faculdade de Motricidade Humana implementou, para a segurança de todos, o método de autenticação 2FA (TWO FACTOR AUTHENTICATION)

1 - aceder ao link:

<https://webmail.fmh.ulisboa.pt/>



Utilizador

Senha

One-time password

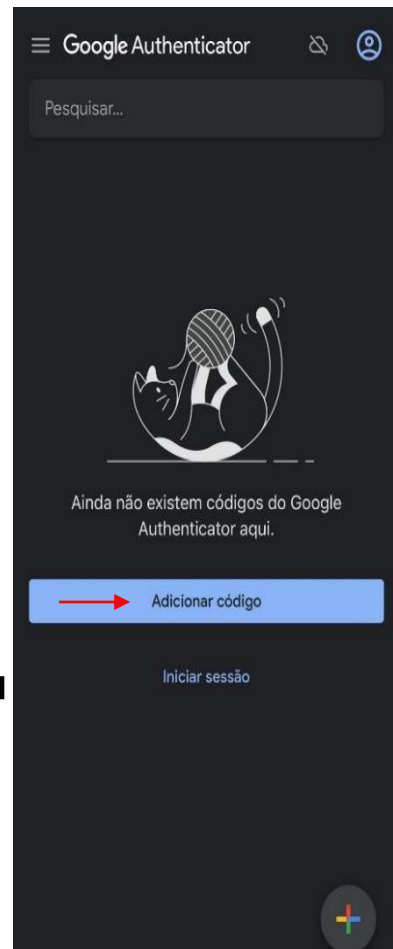
ENTRAR

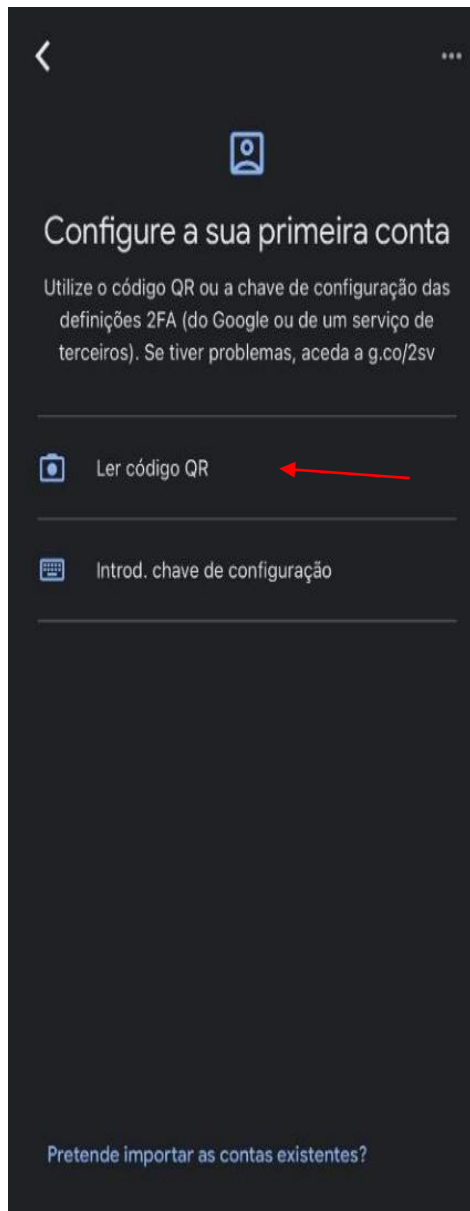
FMH Webmail · [Obter suporte](#)

2 - Além da tradicional combinação de nome de utilizador e palavra-passe é necessária a aplicação "Google Authenticator" (código gerado e a aplicar em "One-time password")



## Instalar o autenticador "Google Authenticator"





**Para ler o código QR que ligará a sua conta FMH ao "Google Authenticator" siga o seguinte link:**

<https://mfa.fmh.ulisboa.pt/#!/login>

**1º passo:**

Aceda com as suas credenciais da FMH para proceder ao próximo passo:

Enter your username and password and click Log In to authenticate

Please sign in

Username

Password

Log In

**2º Passo:**

Na barra lateral esquerda terá de escolher a opção de "Enroll Token"

Tokens

Refresh

dventura @egasmoniz.edu.pt (user)

All tokens

Enroll Token

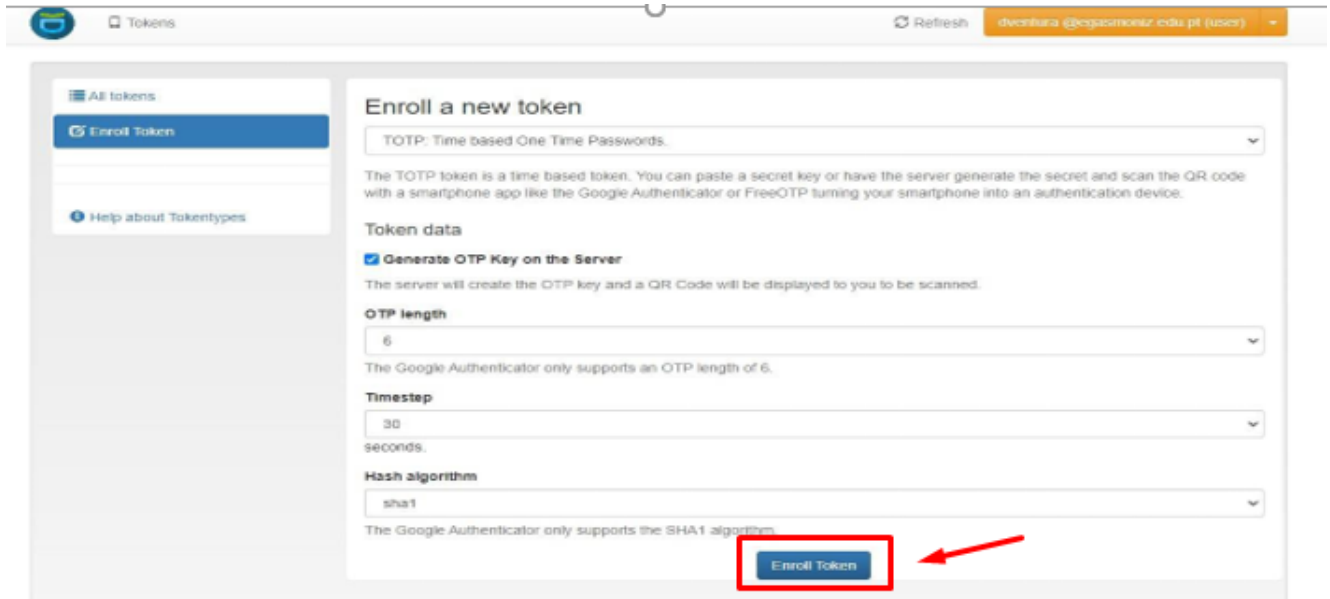
Help about Token

total tokens: 1

serial	type	active	description	failcounter	rollout state
TOTP0042C543	totp	active		0	

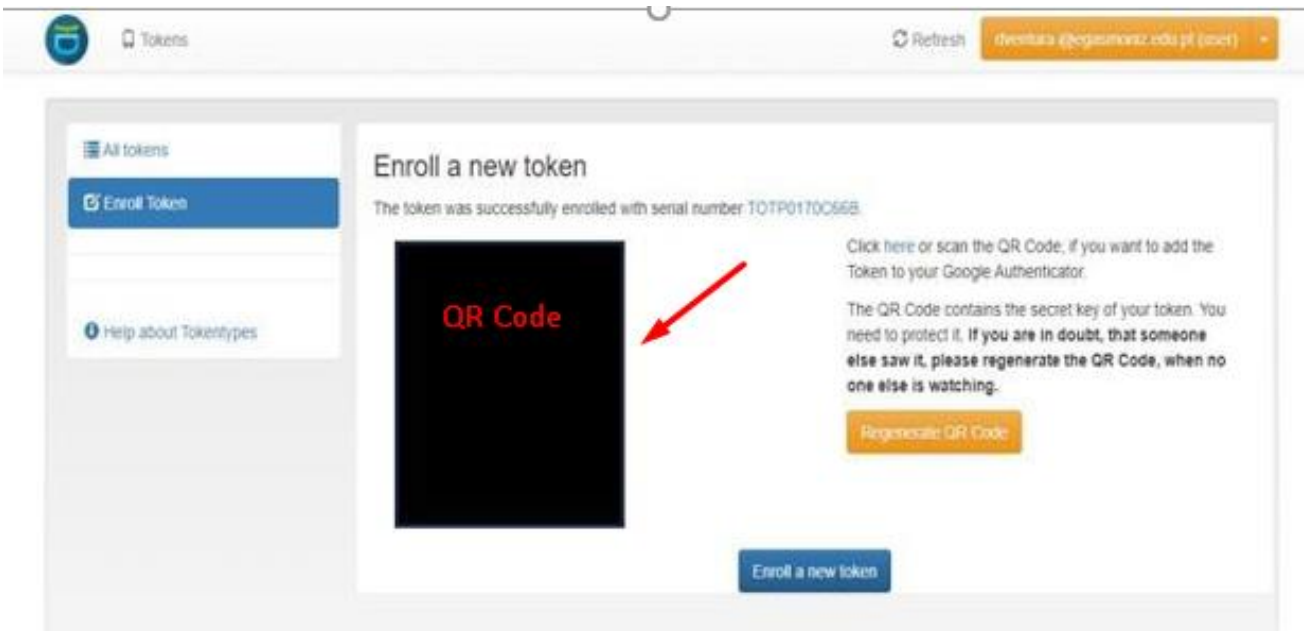
3º Passo:

Clicar no botão “Enroll Token”.



4º Passo:

Deverá aparecer uma janela com um código QR no espaço que está em preto na seguinte imagem



Ficará disponível o código gerado através no Google Authenticator (código exemplificativo)

