

Configuração de Ausência/Férias nas contas @fmh.ulisboa.pt

Esta configuração apenas é permitida via WEBMAIL

1.º Passo

Aceder à sua conta de e-mail, via webmail: www.fmh.ulisboa.pt/webmail/



Nome de Utilizador

Palavra-Passe

Mode
 Automatic

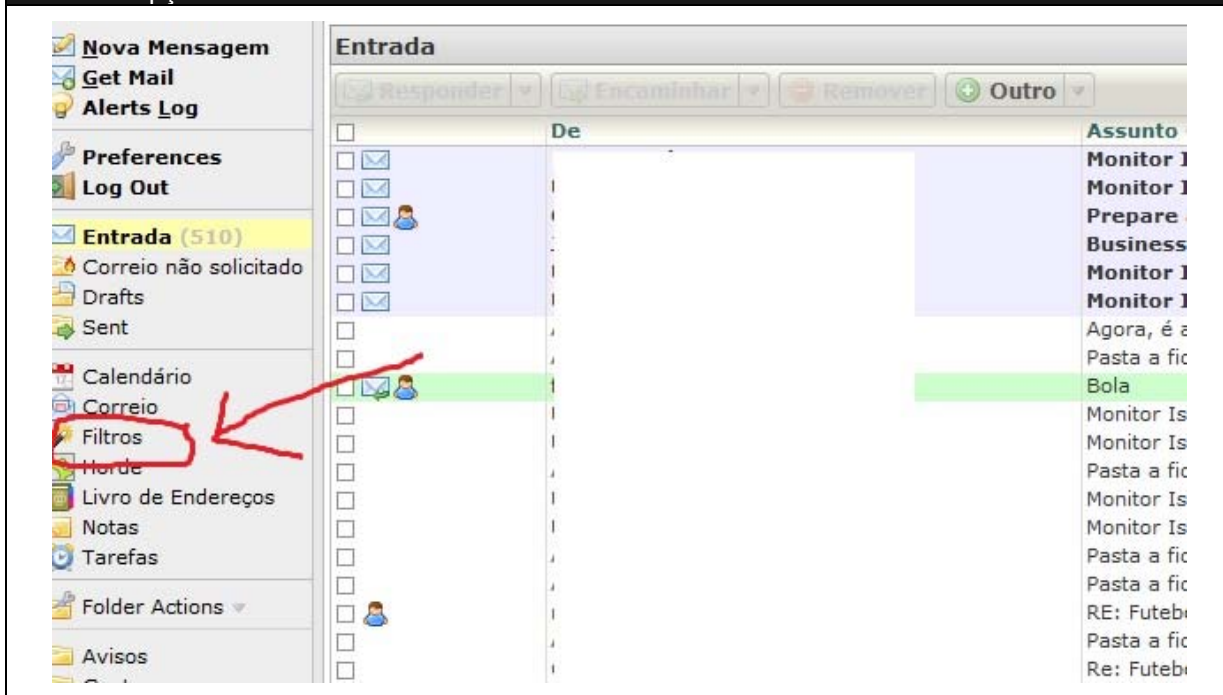
Idioma
 Português

Entrar

powered by horde

2.º Passo

Aceder à opção "Filtros".



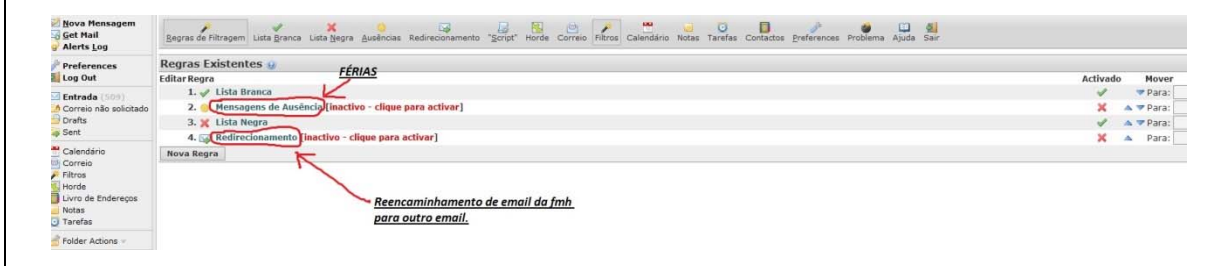
Entrada

Responder Encaminhar Remover + Outro

De	Assunto
	Monitor 1
	Monitor 1
	Prepare
	Business
	Monitor 1
	Monitor 1
	Agora, é a
	Pasta a fic
	Bola
	Monitor Is
	Monitor Is
	Pasta a fic
	Monitor Is
	Monitor Is
	Pasta a fic
	Pasta a fic
	RE: Futeb
	Pasta a fic
	Re: Futeb

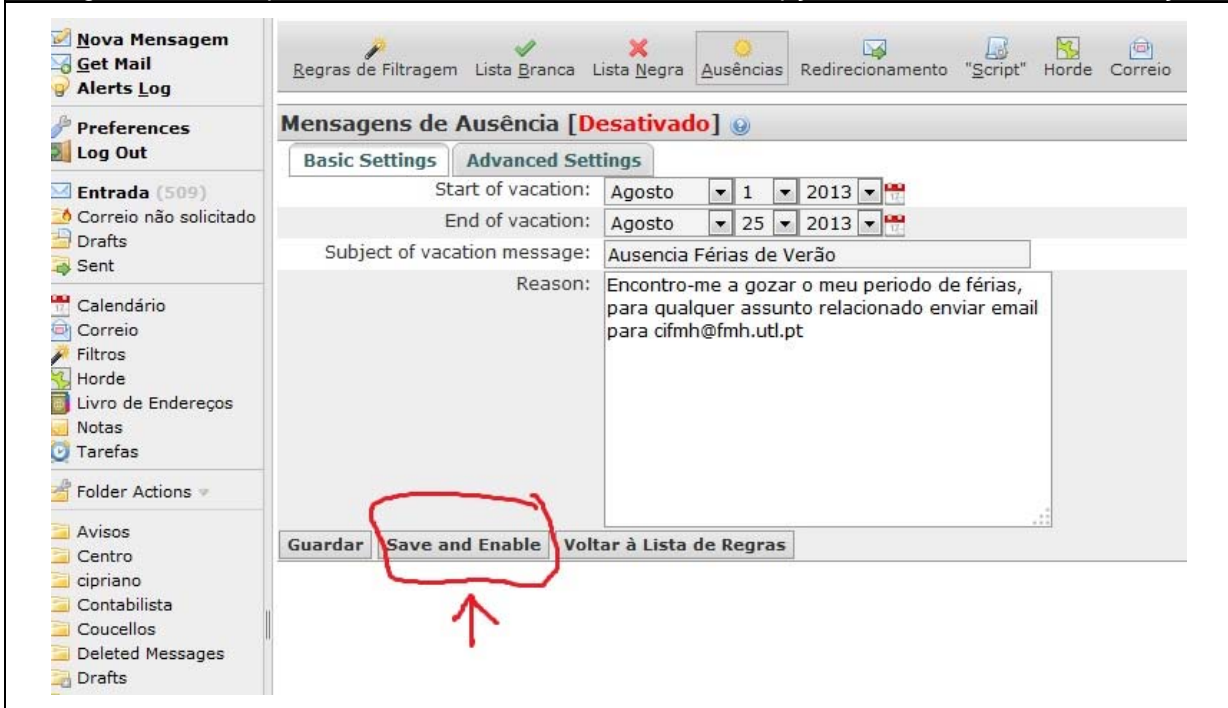
3.º Passo

Clicar em “Mensagens de Ausência”.



4.º Passo

Configurar os dados pedidos e clicar em “Save and Enable”. A opção “Guardar” não ativa o serviço.



5.º Passo

Quando chegar a data indicada, deve verificar se se encontra em funcionamento, enviando um e-mail para a sua conta.